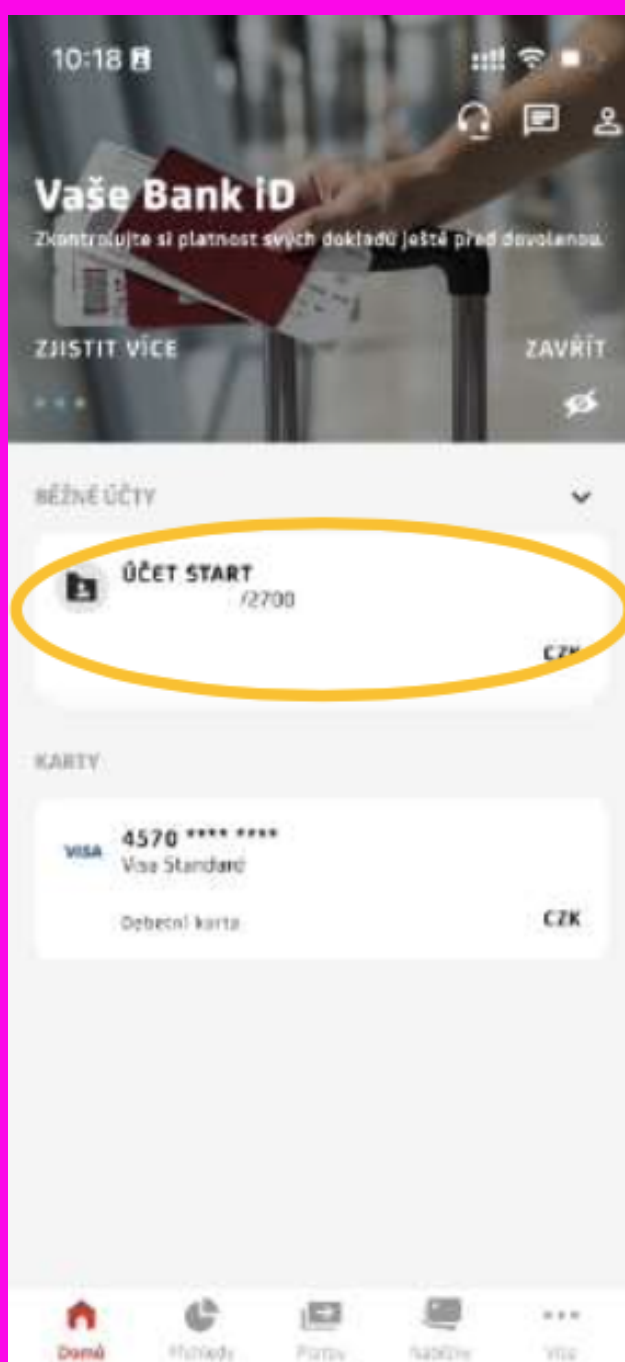


# Unicredit Bank

## Mobilní aplikace:

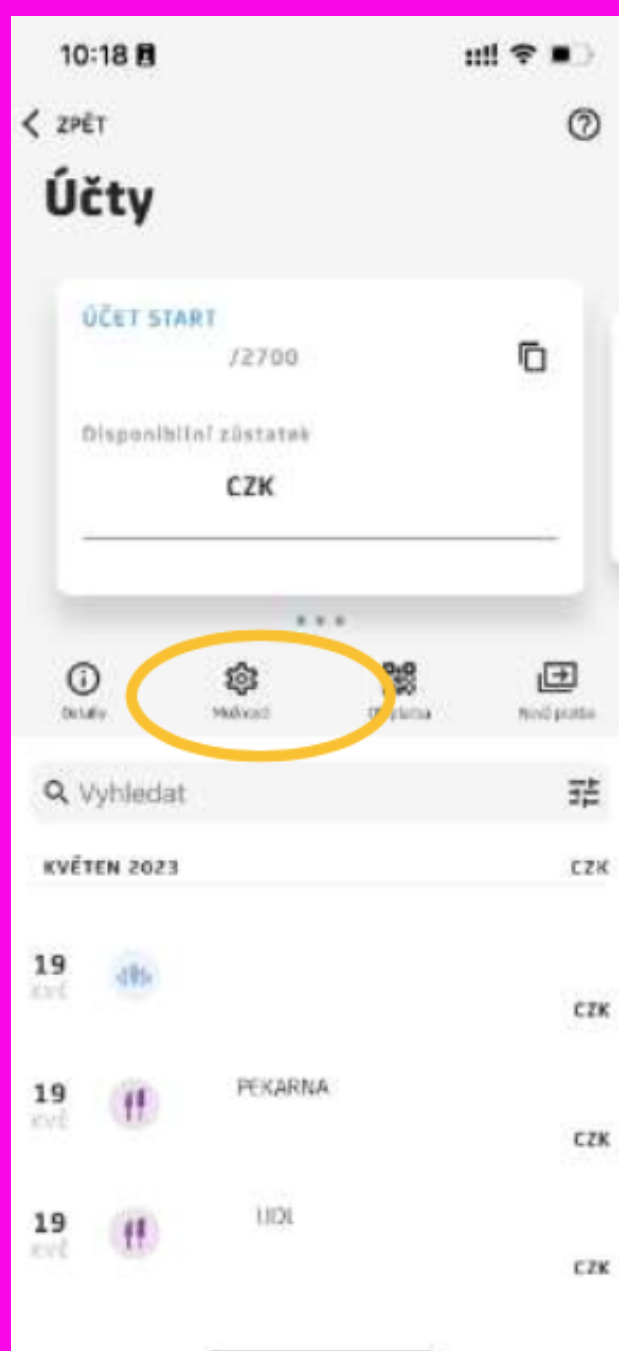
1. Zvolíme účet, který nás zajímá



HYPOTÉKY OD KÁTI

# Unicredit Bank

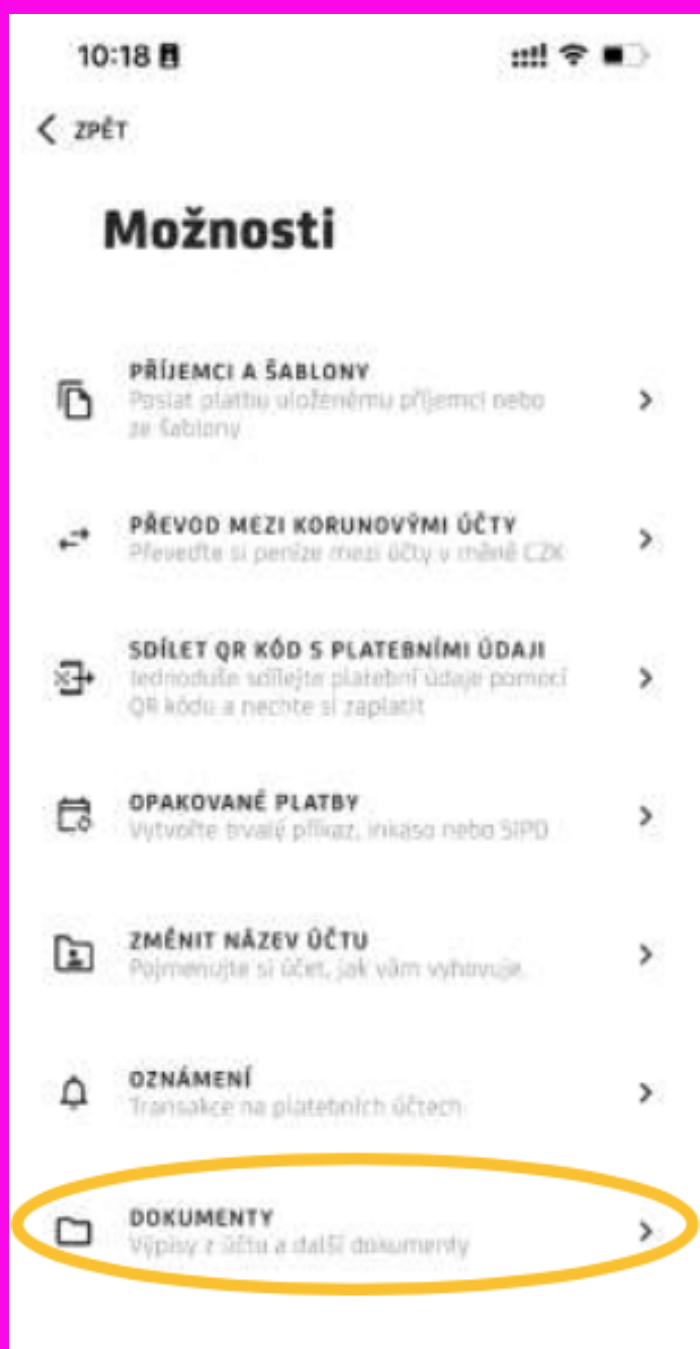
## 2. Zvolíme “Možnosti”



HYPOTÉKY OD KÁTI

# Unicredit Bank

## 3. Zvolíme “Dokumenty”



# Unicredit Bank

## 4. Stáhneme požadovaný výpis

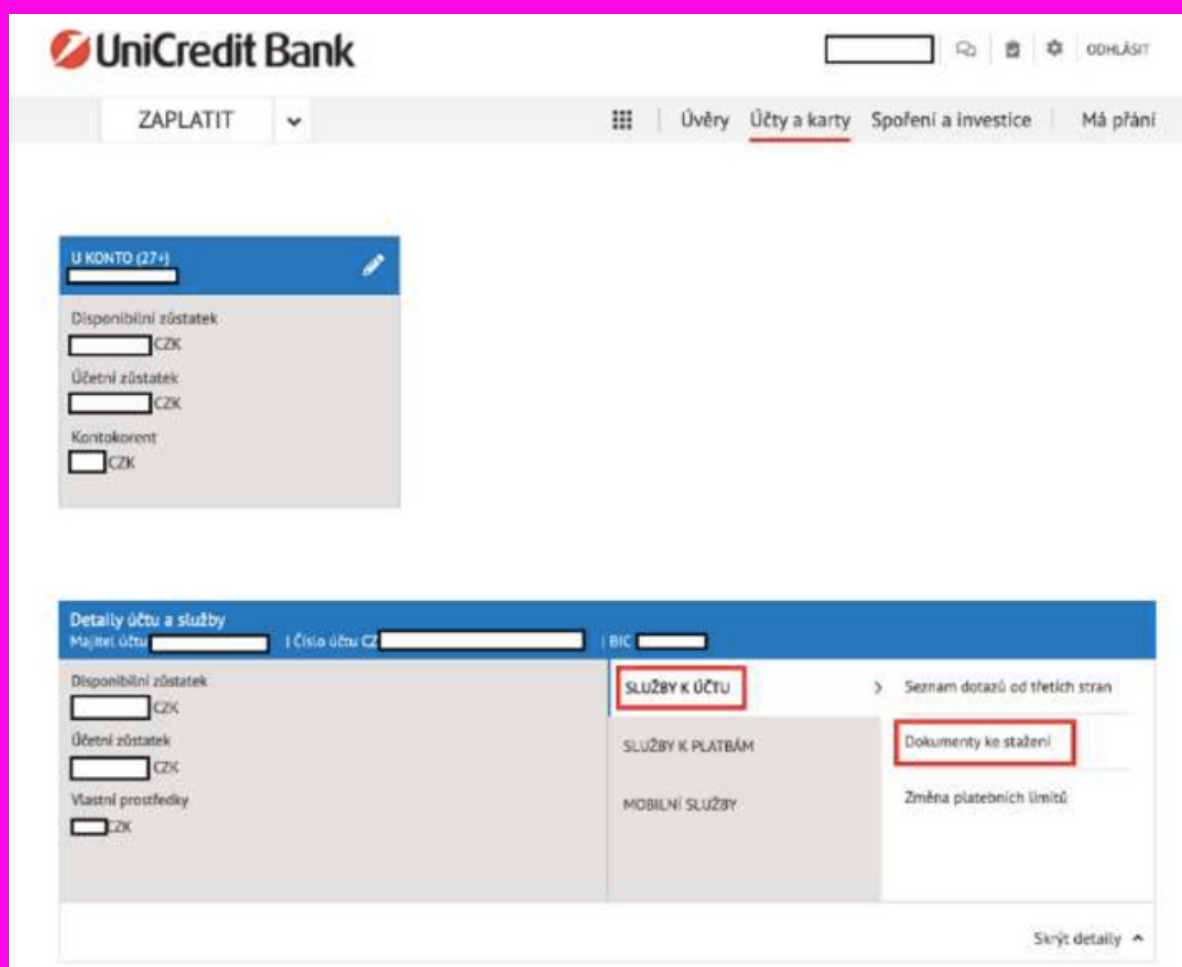


HYPOTÉKY OD KÁTI

# Unicredit Bank

## Webové prostředí:

1. Po přihlášení do internetového bankovníctví v sekci Účty a karty klikněte níže na Služby k účtu a Dokumenty ke stažení.



HYPOTÉKY OD KÁTI

# Unicredit Bank

2. V sekci Od – Do zvolte období posledních tří měsíců (můžete zvolit i jen vybrané kategorie účtů v sekci Ukaž kategorie), klikněte na Vyhledat. Zaškrtněte Vybrat vše a poté Stáhnout.

Dokumenty ke stažení

Od: 01.11.2020 Do: 31.01.2021 Uživatel: Account/Credit Card: Ukaž kategorie: Vše VYHLEDAT

Elektronické dokumenty v PDF mají od 1.1.2011 stejné náležitosti jako tištěné dokumenty banky.

<input checked="" type="checkbox"/> Vybrat vše / žádný	Datum	Popis	Kategorie	Majitel účtu
<input checked="" type="checkbox"/>	Stáženo 30.11.2020		CZK	
<input checked="" type="checkbox"/>	Stáženo 31.12.2020		CZK	
<input checked="" type="checkbox"/>	Stáženo 28.01.2021		CZK	
<input checked="" type="checkbox"/>	Stáženo 29.01.2021		CZK	

Stránka 1 z 1

STÁHNOUT

